


Vision Basic

Биология и медицина



Vision Basic



Биология и медицина

Цитология

Анализ спермы

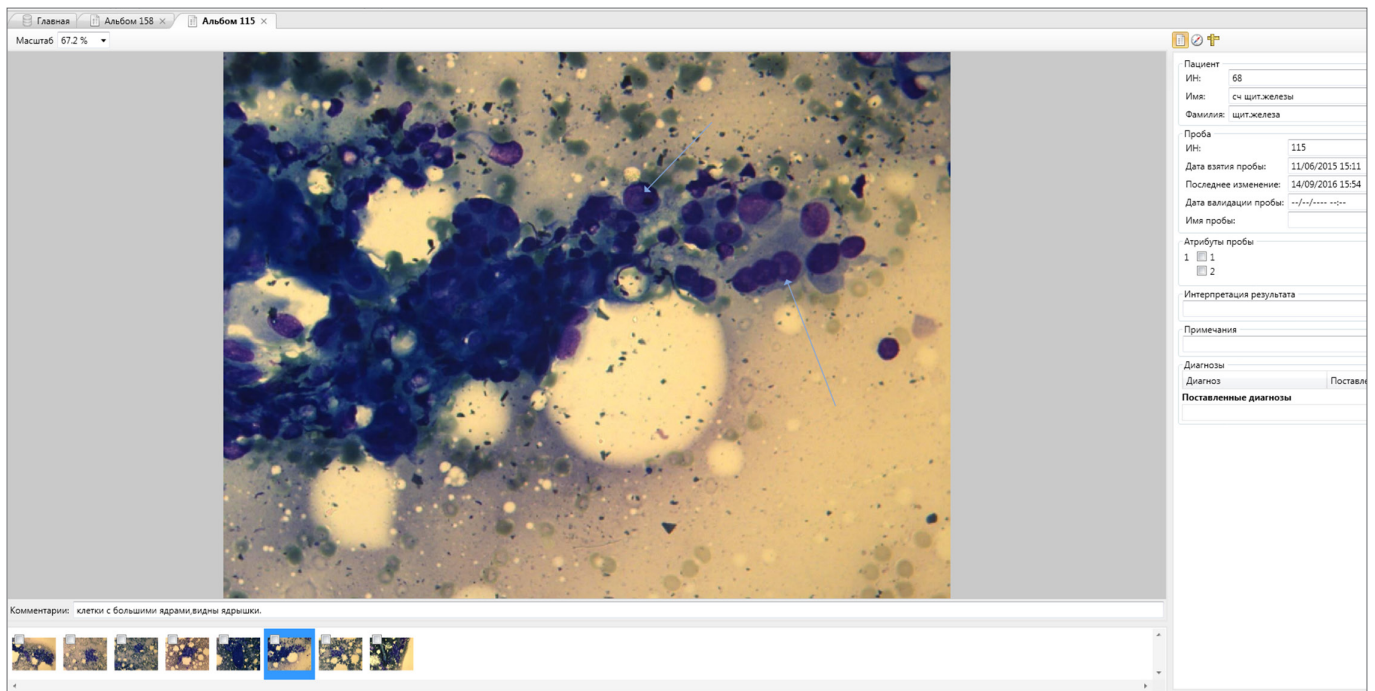
Флуоресценция

Гистология

Гематология

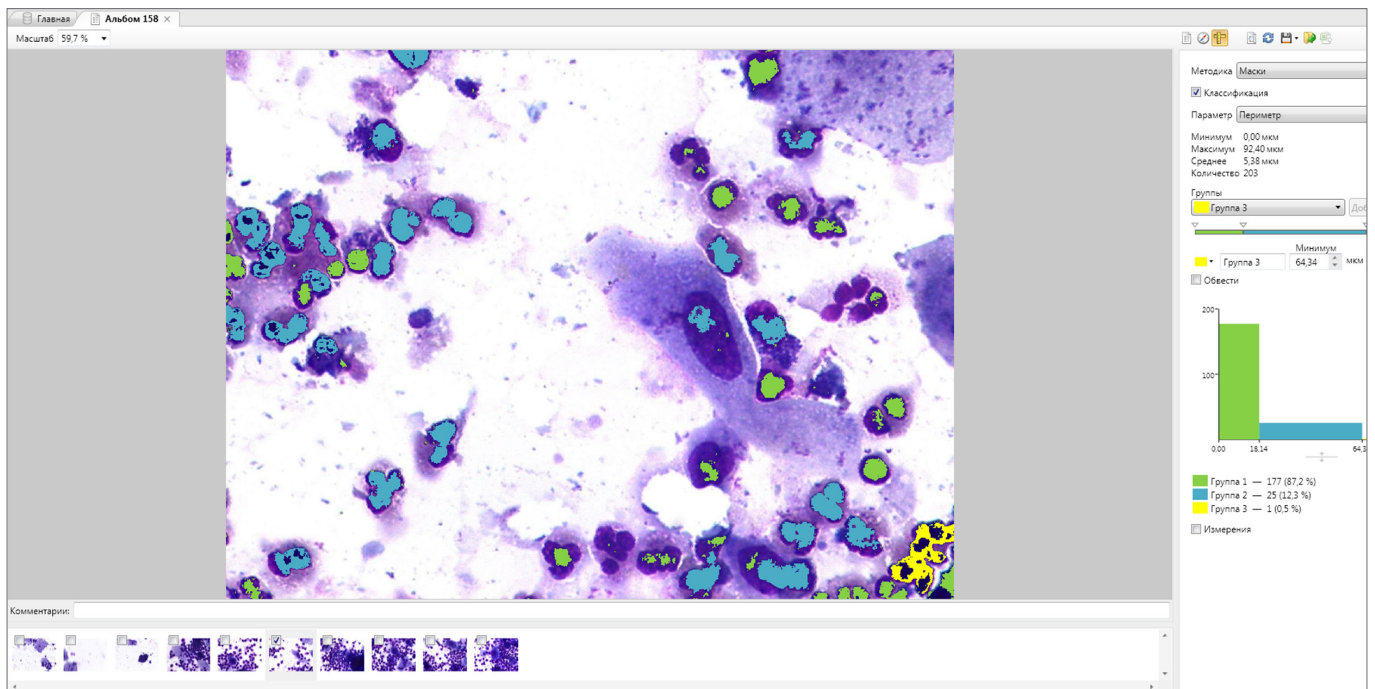
Аппликационные модули

Vision Album



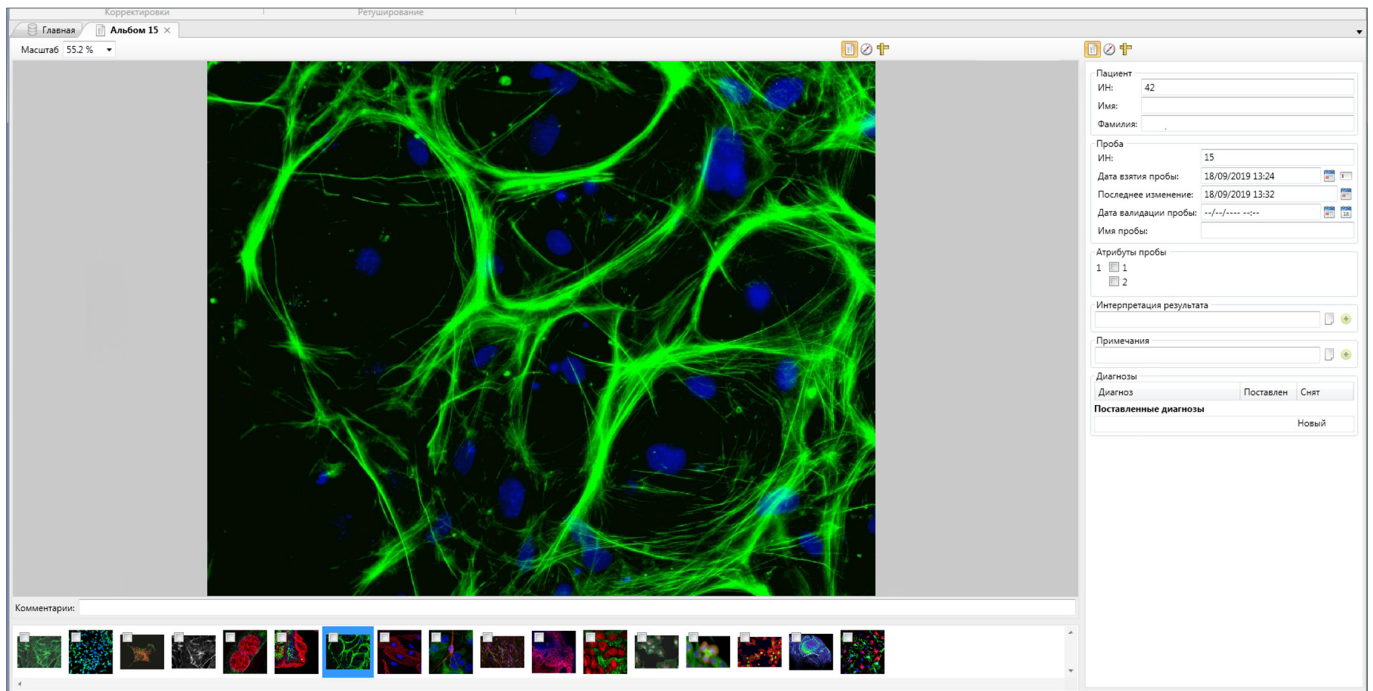
Организация цифровых препаратов в микроскопии. Хранение цифровых препаратов в базе данных.

Vision Bio



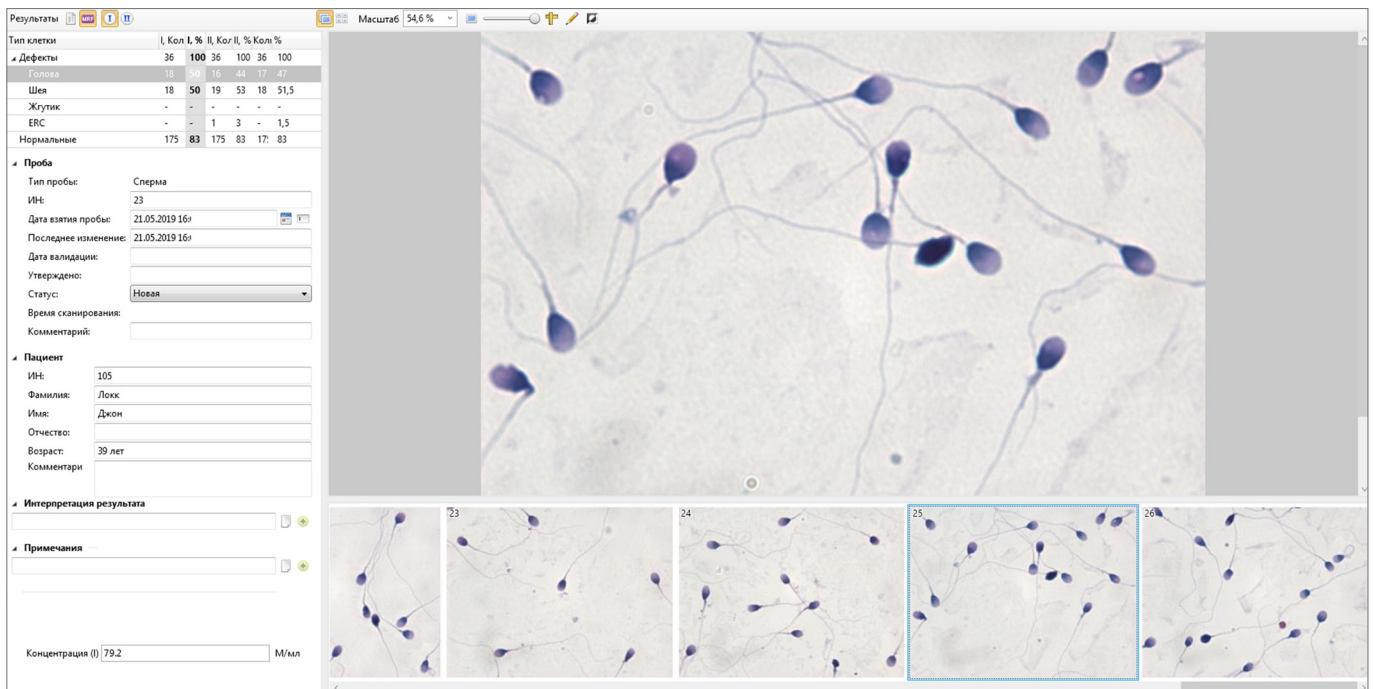
Анализ, подготовка отчетов и ведение цифровых альбомов в микроскопии. Измерение линейных и оптических параметров частиц.

Vision Bio Epi



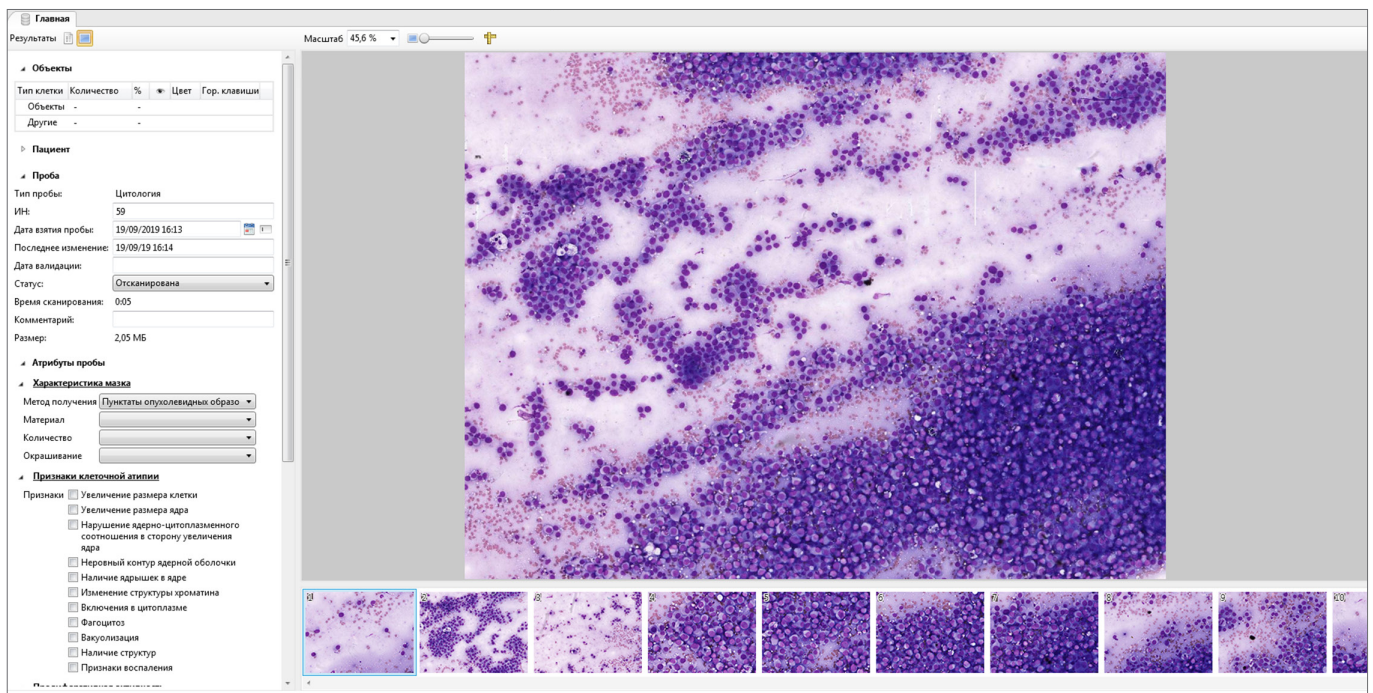
Анализ, подготовка отчетов и организация цифровых препаратов в флуоресцентной микроскопии. Количественный анализ цитохимических и флуоресцентных меток.

Vision Sperm



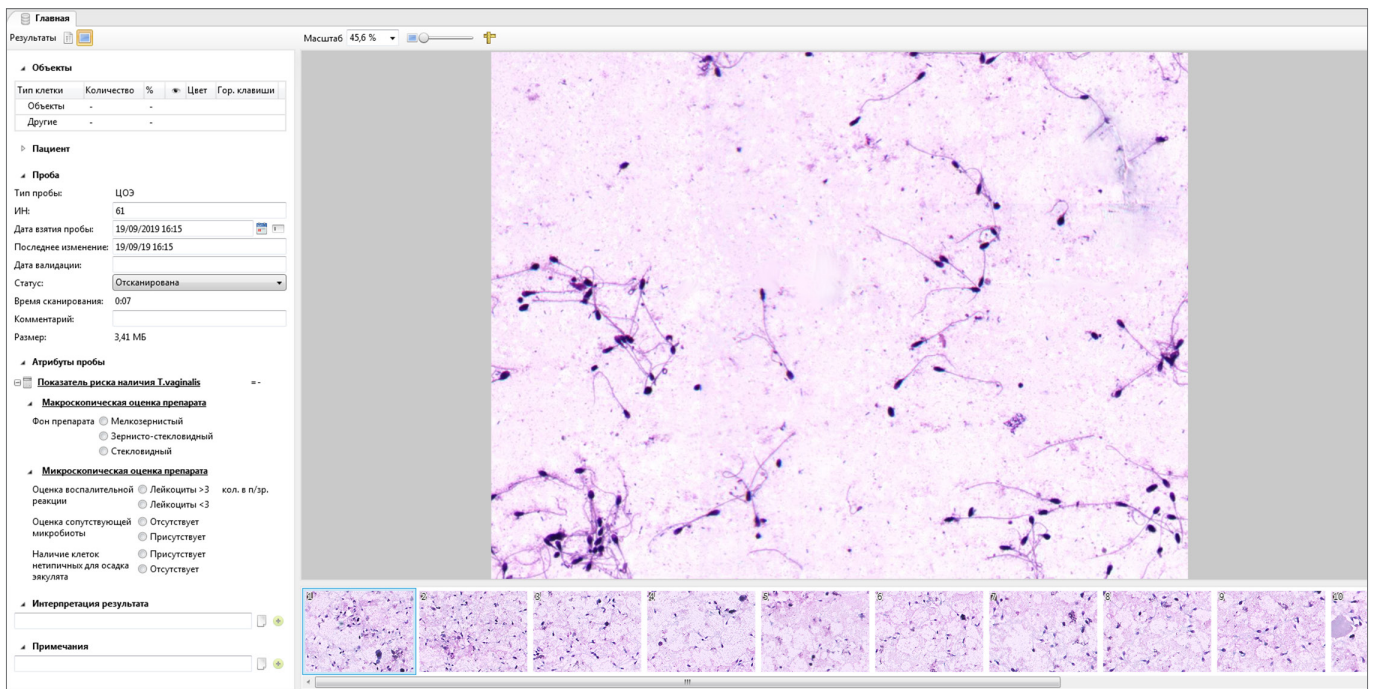
Анализ, подготовка отчетов и организация цифровых препаратов для анализа спермы.

Vision Cyto



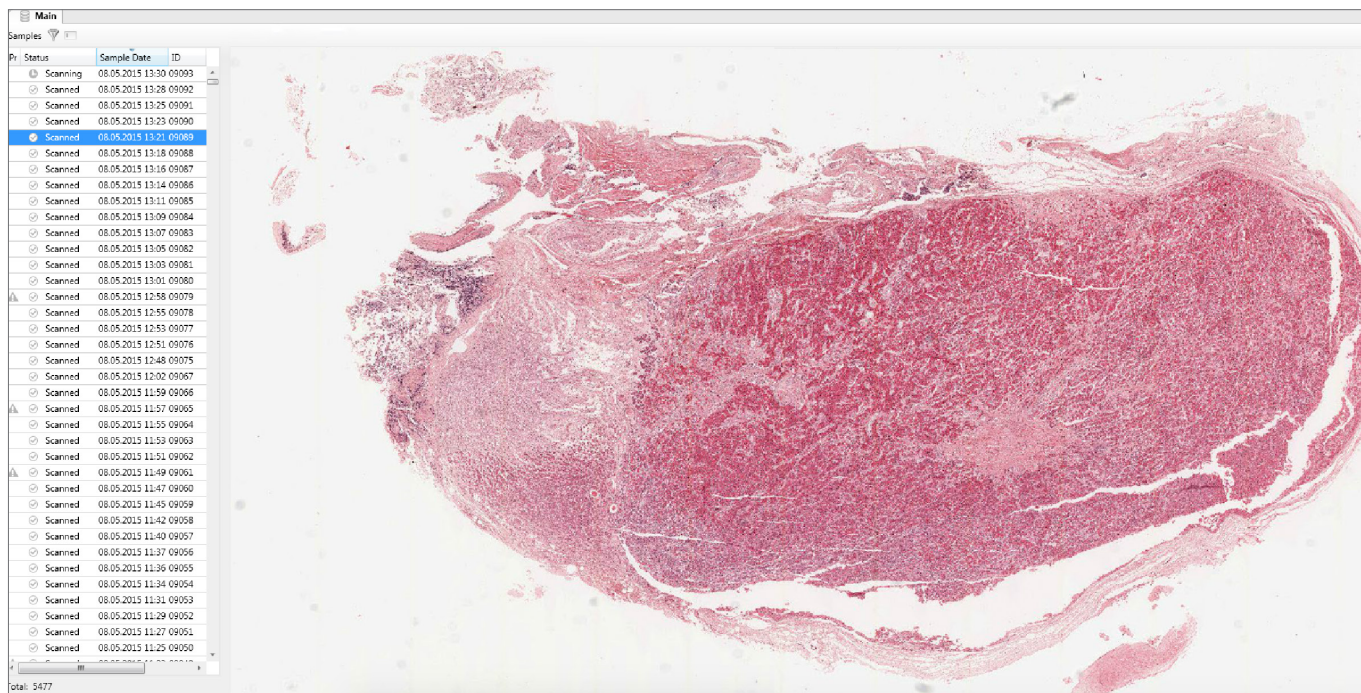
Анализ, подготовка отчетов и организация цифровых препаратов в цитологии.

Vision Cyto Sperm Sediment



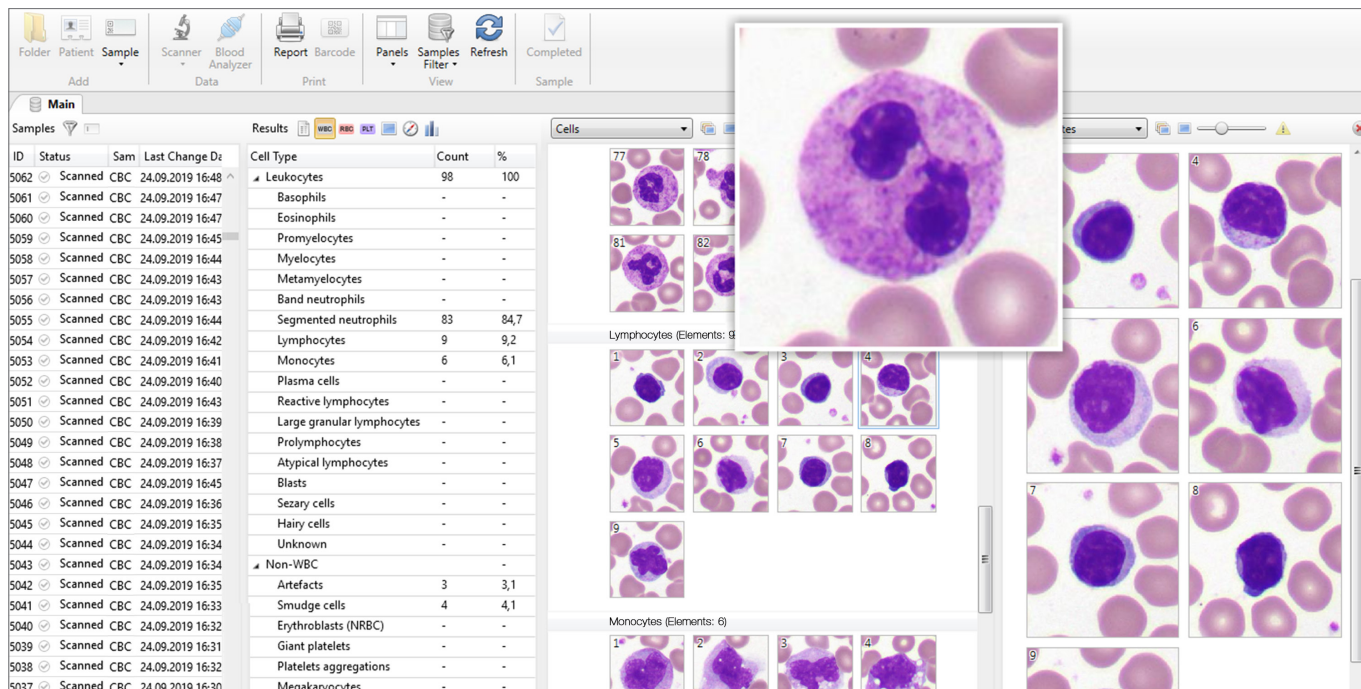
Цифровой препарат цитологии осадка эякулята. Диагностика скрытых форм трихомониаза, дисбиоза, грибковых поражений, ВПЧ и др.

Vision Slide



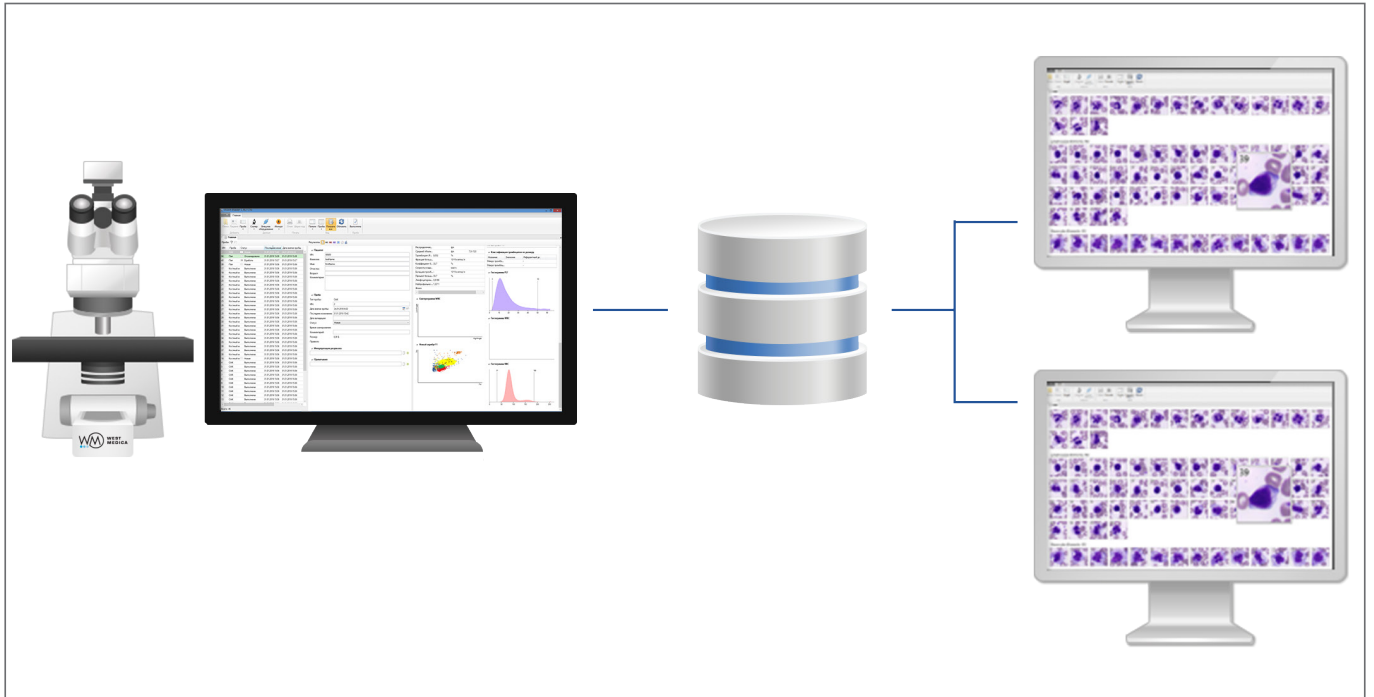
Цифровое сканирование и визуализация препарата целиком. Автоматическая или ручная идентификация объектов на изображении, подсчет, измерение и классификация.

Vision Hema



Идентификация и преклассификация лейкоцитов, анализ эритроцитов и тромбоцитов. Анализ сложных и патологических клеток, «метелки мазка».

Административный модуль Vision Remote



Удаленное рабочее место.

Спецификации



**Vision Basic
Cell Imaging Analyzer**

Аппликационные модули	Vision Album Vision Bio Vision Bio Epi Vision Sperm Vision Cyto Vision Cyto Sperm Sediment Vision Slide Vision Hema
Состав	Микроскоп Персональный компьютер Монитор Программное обеспечение Vision
Объективы*	10x, 20x, 40x, 40x МИ, 100x МИ
Метод исследования	Светлое поле, Фазовый контраст*, Флюоресценция*
Освещение	Келлер, LED
Коммуникации	Двухнаправленное подключение к ЛИС, LIS2-A2 (ASTM), HL7
Дополнительно*	Комплект для фазового контраста, комплект для флюоресценции

Vision Basic	Art. N.: 64030.00
Vision Album for Basic	Art. N.: 00000.00.012
Vision Bio for Basic	Art. N.: 00000.00.014
Vision Bio Epi for Basic	Art. N.: 00000.00.015
Vision Sperm for Basic	Art. N.: 00000.04
Vision Cyto for Basic	Art. N.: 00000.00.016
Vision Cyto Sperm Sediment for Basic	Art. N.: 00000.00.018
Vision Slide for Basic	Art. N.: 00000.00.011
Vision Hema for Basic	Art. N.: 00000.00.001

* Зависит от комплекта поставки

Патенты Федеральной службы по интеллектуальной собственности РФ (Роспатент)

№ 2 794 050

Способ автофокусировки при оцифровке микроскопического препарата

Мы оставляем за собой право изменять спецификации без предварительного уведомления.



West Medica Produktions- und Handels-GmbH
Brown-Boveri-Straße 6, B17-1
2351 Wiener Neudorf, Austria
tel.: +43 (0) 2236 892465, fax: +43 (0) 2236 892464
vienna@westmedica.com, www.wm-vision.com

Официальный дистрибьютер в России:
ООО «Медика Продакт»
ул. Шереметьевская, 85, стр. 5, Москва, 129075
тел.: +7 (495) 787-44-01, факс: +7 (495) 787-44-01
info@medicaprodukt.ru, www.wm-vision.ru